



Estimado futuro alumno:

Te damos la bienvenida al proceso de matrícula del **Instituto de Idiomas de la Universidad de Navarra**. En este manual encontrarás las instrucciones necesarias para realizar tu solicitud de admisión de forma sencilla y correcta:



MUY IMPORTANTE

Es **responsabilidad del alumno** inscribirse en el nivel adecuado.

Para ello, **antes de matricularse** debe cumplir uno de estos requisitos:

- (1) Haber cursado satisfactoriamente el idioma en el Instituto de Idiomas el semestre anterior.**
- (2) Poseer una certificación oficial (por ejemplo, Cambridge) obtenida en los últimos dos años.**
- (3) Realizar la prueba de nivel ([+info aquí](#))**

La prueba de nivel **es obligatoria** para los **cursos de preparación de exámenes oficiales**.




Si deseas matricularte en un curso inicial (A1) y no tienes conocimientos previos, solo podrás hacerlo durante el primer semestre, coincidiendo con el inicio del curso académico. Aunque las asignaturas tienen una duración semestral, el contenido del nivel es de carácter anual.

Si eres nuevo o ya estás registrado en mi UNAV:

1 Abre tu navegador Chrome y accede a la página miportal.unav.edu. Completa los datos en el apartado: **"¿Eres nuevo en la Universidad?"**

- Es importante que selecciones **"Otros títulos"** en la opción **"Me gustaría estudiar en.."**.

 **Si ya dispones de claves** (alumnos y alumni), haz clic directamente en el botón **"Identificarse"** para acceder.

2 Revisa tu bandeja de entrada o de correo no deseado. **OMITE ESTE PASO SI YA ESTABAS REGISTRADO EN MI UNAV**

- Tendrás un mail de la Universidad con el asunto: **"Activa tu cuenta miUNAV"**.
- Desde ese correo podrás activar tu cuenta y comenzar con la solicitud de admisión.

3 Una vez dentro de miportal.unav.edu, en el menú superior tendrás que clicar en **"Admisión"**.



4 Selecciona la opción de **Títulos Propios**.



En el buscador, selecciona o busca el programa introduciendo palabras clave relacionadas con la titulación a la que deseas solicitar admisión, como: inglés, italiano, alemán, Cambridge o TOEFL.

Verás que aparece el título, selecciónalo y pulsa **"Selecciona un programa"**.

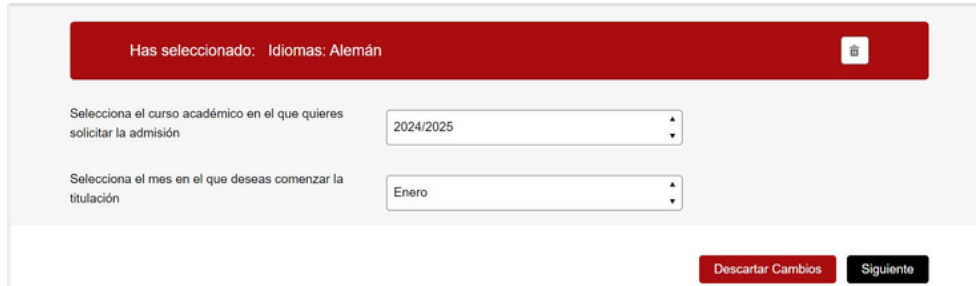


5

Selecciona el curso académico (**2024-2025**) y el mes de inicio del semestre en el que realizarás el curso:

- 1er semestre: **septiembre**
- 2do semestre: **enero**

Haz clic en “**Siguiente**” para continuar.



6

En la siguiente pantalla completa los **datos personales**.

7

Revisa que toda la información esté correcta, asegúrate que el correo electrónico registrado es al que quieres que te lleguen las notificaciones del proceso de matrícula.

Pulsa “**Siguiente**” para enviar tu solicitud.

8

Adjunta la documentación obligatoria: **fotografía y DNI** (por ambas caras).

- Si eres **empleado** y no has accedido nunca a miUNAV: utiliza tus credenciales informáticas. El sistema te pedirá que adjuntes la fotografía y el DNI por las dos caras.
- Si eres **alumno, antiguo alumno o empleado que ya ha accedido anteriormente a miUNAV**, no será necesario volver a subir esta documentación.



BONIFICACIÓN FUNDAE

Si eres empleado, **es MUY IMPORTANTE** que completes el siguiente formulario de aceptación de las **cláusulas FUNDAE**. Sin este paso, **no se aplicará la bonificación**:

<https://forms.gle/WCMcnBuTLat83wf56>



Finalmente, haz clic en **“Volver al menú”** para comprobar que tu solicitud ha sido enviada correctamente.

Más adelante, recibirás un correo para continuar con el siguiente paso, que es la matrícula al curso.

Para seguir los próximos pasos de tu solicitud de admisión, recuerda que podrás consultarlos en el portal miUNAV.

Las etapas que se mostrarán serán las siguientes:

- Enviada
- Completa o Incompleta (en el caso de que falta algún documento)
- Matrícula. Recibirás un correo electrónico en el momento que se inicie esta etapa. Te llegarán las instrucciones para formalizar tu matrícula en el plazo establecido a tu correo electrónico y podrás consultarlo en el portal miUNAV.



ES REQUISITO INDISPENSABLE FIRMAR EL DOCUSIGN DE CLÁUSULAS GENERALES DE LA UNIVERSIDAD DE NAVARRA.

Sin ese documento firmado NO se validará la admisión de NINGÚN alumno y por lo tanto no podrá ser matriculado.



PRUEBA DE NIVEL

La prueba de nivel **es obligatoria** en los siguientes casos:

- matrículas en el Instituto por primera vez en ese idioma (nivel A2 en adelante).
- alumnos que retomen el idioma después de 2 semestres.
- los cursos de preparación de exámenes oficiales.

Las pruebas de nivel están pensadas para ayudarte a decidir cuál es el curso que más te conviene.

¡ATENCIÓN! Casos de **exención de prueba de nivel**:

- Alumnos que vayan a cursar la continuación del semestre anterior.
- Si dispones de una certificación oficial obtenida en los últimos dos años.
- Si nunca has estudiado el idioma, podrás matricularte directamente en el nivel A1 del primer semestre. Si deseas matricularte directamente en el segundo semestre, sí será necesario realizar la prueba de nivel, ya que las asignaturas son anuales y corresponden a la continuación del semestre anterior.

Empleados con bonificación FUNDAE

Una vez entres con tus claves a miUNAV, solicites la admisión y se te admita, puedes matricularte en la asignatura que quieras.

Si cumples con los requisitos necesarios, se te aplicará automáticamente la bonificación del 25% de FUNDAE.

Es **MUY IMPORTANTE** que cumplimentes el siguiente el formulario.



<https://forms.gle/WCMcnBuTlat83wf56>

Sin la aceptación de estas cláusulas no será posible poder admitirte ni formalizar la matrícula.


Si tienes dudas puedes escribirnos a :
fundae-idiomas@unav.es

**Fuera del plazo establecido de matrícula para las asignaturas bonificables por FUNDAE,
NO SE ADMITIRÁ NINGUNA ADMISIÓN NI MATRÍCULA.**

Titulación IN COMPANY

En esta titulación existen diferentes modalidades de asignaturas. Entre ellas se encuentran los **grupos a medida**, diseñados para **grupos cerrados de empleados** que las solicitan.

Si eres empleado y deseas matricularte en alguna de estas asignaturas en grupos a medida de la titulación In Company, **consulta la siguiente tabla**:

 <https://docs.google.com/spreadsheets/d/1u9bdvZKhVFCnWQA8v2Xs5dA-8npA52N95g8aVyWHSiY/edit?usp=sharing>

¡Importante! Solo matricúlate en la asignatura que te corresponde según el grupo al que perteneces.

Gracias

Gracie / 谢谢

Thank you

Спасибо / Danke

ありがとう

Obrigado / شكراً لك

Eskerrik asko

Merci

