
















**CHECKLIST:**  
**SIGUE ESTOS PASOS PARA COMPLETAR TU INTERCAMBIO**

	Lee el manual completo. <i>Es imprescindible conocerlo, ya que al solicitar y aceptar un plaza de intercambio, aceptas y asumes toda la normativa que recoge</i>	<input type="checkbox"/>
	Comprueba que puedes solicitar plaza. <i>Considera tu situación académica: curso, nota mínima, requisitos de idioma, coste económico. Comprueba tu pasaporte.</i>	<input type="checkbox"/>
	Certifica tu nivel de idioma. <i>La antigüedad del título debe ser menor de 2 años al solicitar plaza y en la futura admisión en destino. Inglés: solo TOEFL.</i>	<input type="checkbox"/>
	Asiste atentamente a nuestra sesión informativa sobre los intercambios. <i>Se registra asistencia obligatoria para solicitar plaza.</i> 08.11.2021, aula 35 (Edificio Central), 14:30 h.	<input type="checkbox"/>
	Habla con tu asesor académico personal (Mentor) y recuérdale <i>que debe de mandar una carta de recomendación por email <a href="mailto:exchangefyl@unav.es">exchangefyl@unav.es</a> antes del 21.1.2022.</i>	<input type="checkbox"/>
	Estudia los <a href="#">destinos de intercambio</a> y elige tres. <i>Revisa requisitos, calendario de semestres y oferta académica (asignaturas) en la oferta de destinos para el curso 2021-22</i>	<input type="checkbox"/>
	Prepara toda la documentación exigida y presenta tu solicitud en plazo. <i>Sigue cuidadosamente todas las instrucciones. 17 al 21 de enero de 2022 (14:00 h)</i>	<input type="checkbox"/>
	Conocerás la resolución <i>unos días después. Reflexiona y firma la aceptación de la plaza, confirmando la adhesión a las normas de este Manual, y trégala en la reunión de aceptación, de asistencia obligatoria. 3.2.2021.</i>	<input type="checkbox"/>
	Permanece atento a tu email UNAV y contacta con <a href="mailto:exchangefyl@unav.es">exchangefyl@unav.es</a> <i>para cualquier cuestión. Los trámites de admisión en la Universidad de destino comienzan pronto para la salida en el 1º semestre o tras el verano para los de 2º semestre. Para mantener tu plaza, sé diligente y cuidadoso en todos los trámites. Si vas con beca (p. ej., Erasmus+), conoce y cumple todos sus procedimientos.</i>	<input type="checkbox"/>
	Preselecciona las asignaturas para estudiar en destino <i>con tu asesor académico y refléjalas en el 7.1 Acuerdo de reconocimiento de asignaturas. Debes hacerlo en el momento de preparar la solicitud de admisión en destino. Envíalo <a href="mailto:exchangefyl@unav.es">exchangefyl@unav.es</a> y espera confirmación</i> <i>Alumnos Erasmus: Debes rellenar el documento Learning Agreement Before (exclusivo alumnos Erasmus) y enviarlo por email <a href="mailto:exchangefyl@unav.es">exchangefyl@unav.es</a></i>	<input type="checkbox"/>
	Participa en la reunión informativa pre-salida. <i>Obligatoria para alumnos con plaza de intercambio. 11.4.2022, aula 35 (Edificio Central), 14:30 h.</i> <i>Alumnos Erasmus: El servicio de Relaciones Internacionales UNAV te convocará a una reunión y te explicarán el documento Convenio de subvención (exclusivo alumnos Erasmus)</i>	<input type="checkbox"/>
	Haz la automatrícula en la Universidad de Navarra <i>para todo el curso en verano de 2022</i>	<input type="checkbox"/>
	Llega a destino a tiempo para la orientación y confirma tu matrícula <i>definitiva en el documento Asignaturas matriculadas y cursadas y envíalo <a href="mailto:exchangefyl@unav.es">exchangefyl@unav.es</a> ¿Necesitas hacer cambios? Consulta y confirma con tu coordinador académico. Dos primeras semanas de clase.</i> <i>Alumnos Erasmus: Debes rellenar el documento Learning Agreement During (exclusivo alumnos Erasmus) (exclusivo alumnos Erasmus) y enviarlo por email <a href="mailto:exchangefyl@unav.es">exchangefyl@unav.es</a></i>	<input type="checkbox"/>
	Aprovecha el intercambio y mantén el contacto <i>con los tuyos, el Servicio de Relaciones Internacionales <a href="mailto:exchangefyl@unav.es">exchangefyl@unav.es</a> y tu asesor.</i>	<input type="checkbox"/>
	Al terminar en destino, <i>antes de salir, confirma con la oficina de allí que dejas todo OK. Asegúrate de que nos llegarán tus calificaciones (transcript) a la Facultad de Filosofía y Letras y responde a nuestra encuesta obligatoria sobre tu intercambio; recibidas las calificaciones y completada la encuesta, comienza la convalidación.</i> <i>Alumnos Erasmus: Recuerda traernos el Certificate of Attendance Erasmus+ y el original del Learning Agreement Erasmus+.</i>	<input type="checkbox"/>