

Impacto de la Enfermedad de **Párkinson** en las **Relaciones** y la **Dinámica** entre los miembros de una **Familia**.

Autor: Saioa Moreno Altable (smorenoalta@alumni.unav.es)
Tutoras: Nerea Azcárate Cenoz y Amparo Zaragoza Salcedo

1 Introducción


- Afección neurodegenerativa progresiva que afecta la movilidad, el equilibrio y la cognición del paciente. (1)
- El diagnóstico de la EP genera un gran impacto en la dinámica, la estructura y los roles de las familias. (2)
- Es la segunda enfermedad neurodegenerativa más prevalente en el mundo, con una incidencia creciente debido al envejecimiento de la población. (2)

2 Objetivo


Analizar el impacto de la enfermedad de Parkinson en las relaciones interpersonales y la dinámica familiar, identificando los cambios y desafíos que enfrentan los miembros de la familia del paciente.

3 Metodología


- Estructura PS:**
- P:** pacientes con Parkinson y sus familias.
 - S:** Impacto en las relaciones familiares y las dinámicas.




(6)



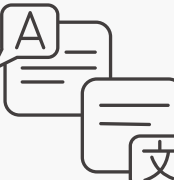
(7)




(8)




Últimos 5 años



Inglés o Español

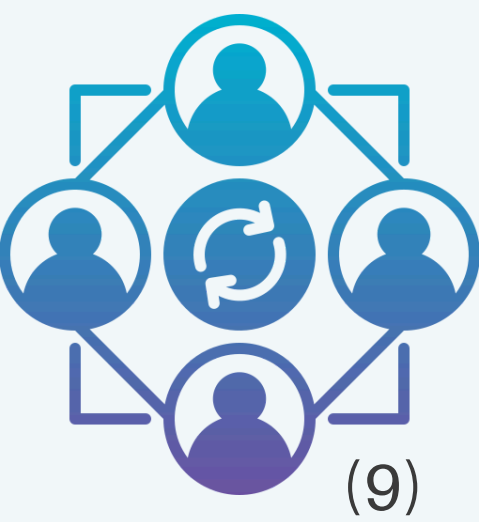


(6)



- Intervenciones para tratar el Parkinson.
- Farmacoterapia en el Parkinson.
- Diagnóstico en la enfermedad.
- Artículos de literatura gris.
- Resúmenes de congresos.

4 Resultados



Relación de pareja

1 Dimensión romántica y afectiva

2 Relación cuidador-paciente

(3,4)



Relación con hijos

1 Ser cuidados

2 Ser cuidadores

(3,4)




Estructura familiar

1 Roles tradicionales

2 Roles adaptados

(4,5)



Carga emocional y bienestar del cuidador




Impacto en la vida social y redes de apoyo

5 Conclusiones

- La EP impacta profundamente en las relaciones familiares, alterando la dinámica y las relaciones entre sus miembros y generando distintos desafíos.
- Las relaciones de pareja se ven modificadas, predominando así un rol asistencial y disminuyendo la intimidad entre cónyuges. Asimismo, los hijos y otros familiares pueden verse obligados a asumir nuevas responsabilidades, lo que puede generar tensiones y cambios familiares.
- Es fundamental fortalecer las redes de apoyo y promover recursos que ayuden a equilibrar el bienestar del paciente y del cuidador.
- Se debe resaltar la importancia de un enfoque integral en el manejo del Parkinson en el entorno familiar.

6 Bibliografía y artículo completo.



Universidad de Navarra

FACULTAD DE ENFERMERÍA